

คู่มือการขอหนังสือรับรองการเป็นสมาชิกเนติบัณฑิตยสภา

ขั้นตอนที่ 1 เข้าสู่เมนู ขอหนังสือรับรองการเป็นสมาชิกเนติบัณฑิตยสภา ตามรูปด้านล่าง

เนติบัณฑิตยสภา ในพระบรมราชูปถัมภ์
The Thai Bar Under The Royal Patronage

หน้าแรก

ขอใบรับรองการเป็นสมาชิกเนติบัณฑิตยสภา

ค้นหาแบบฟอร์มการชำระเงิน

ตรวจสอบสถานะการชำระเงิน

คู่มือการขอใบรับรองฯ

ระบบให้บริการออกหนังสือรับรองทางอิเล็กทรอนิกส์ (e-Certificate) สามารถขอรับบริการทางออนไลน์ได้ที่ <http://tidtor.center>

หากมีข้อสงสัย สามารถสอบถามรายละเอียดได้ที่
☎ 02-257-7299 หรือ ✉ e-cert@inet.co.th

← ประชาสัมพันธ์ →

หากมีปัญหาเกี่ยวกับระบบการสมัคร สามารถติดต่อได้ที่
Call Center โทร. 0-2257-7299 ในวันจันทร์ - ศุกร์ เวลา 8.30-17.30 น. หรือ ✉ e-cert@inet.co.th

ขั้นตอนที่ 2 กรอกเลขประจำตัวประชาชน

เนติบัณฑิตยสภา ในพระบรมราชูปถัมภ์
The Thai Bar Under The Royal Patronage

หน้าแรก

ขอใบรับรองการเป็นสมาชิกเนติบัณฑิตยสภา

ค้นหาแบบฟอร์มการชำระเงิน

ตรวจสอบสถานะการชำระเงิน

คู่มือการขอใบรับรองฯ

ขอใบรับรองการเป็นสมาชิกเนติบัณฑิตยสภา

พินวิฬประจําตัวประชาชนของท่าน :

ANMCEB

รหัสตัวอักษรที่คั่นอยู่บนหน้าเซ็น :

ขอใบรับรอง ยกเลิก

หากมีปัญหาเกี่ยวกับระบบการสมัคร สามารถติดต่อได้ที่
Call Center โทร. 0-2257-7299 ในวันจันทร์ - ศุกร์ เวลา 8.30-17.30 น. หรือ ✉ e-cert@inet.co.th

ขั้นตอนที่ 3

คลิกที่ปุ่ม ขอหนังสือรับรองฯ เพื่อทำการกรอกข้อมูลการขอหนังสือรับรองฯ

เนติบัณฑิตยสภา ในพระบรมราชูปถัมภ์
The Thai Bar Under The Royal Patronage

หน้าแรก

- ขอใบรับรองการเป็นสมาชิกเนติบัณฑิตยสภา
- ค้นหาแบบฟอร์มการชำระเงิน
- ตรวจสอบสถานะการชำระเงิน
- คู่มือการขอใบรับรองฯ

ขอใบรับรองการเป็นสมาชิกเนติบัณฑิตยสภา

พิมพ์เลขประจำตัวประชาชนของท่าน :

กรอกรหัสยืนยันที่เห็นอยู่บนหน้าเว็บ :

ผลของการค้นหา

หากมีปัญหาข้อสงสัยระบบบริการ สามารถติดต่อได้ที่
Call Center โทร. 0-2257-7299 ในวันจันทร์ - ศุกร์ เวลา 8.30-17.30 น. หรือ e-cert@inet.co.th

ขั้นตอนที่ 4

กรอกข้อมูลการขอหนังสือรับรองฯ

เนติบัณฑิตยสภา ในพระบรมราชูปถัมภ์
The Thai Bar Under The Royal Patronage

Step 1: กรอกข้อมูล | Step 2: ตรวจสอบข้อมูล | Step 3: ส่งข้อมูลเพื่อขอใบรับรอง

ขั้นตอนที่ 1 : กรอกข้อมูลให้ครบถ้วนและสมบูรณ์

* หมายเหตุ กรุณกรอกข้อมูลให้ครบถ้วน หากไม่สามารถระบุได้ให้ใส่เครื่องหมาย * *

ข้อมูลส่วนบุคคล

คำนำหน้าชื่อ:

ชื่อ:

นามสกุล:

คำนำหน้าชื่อ(Eng):

ชื่อ(ภาษาอังกฤษ):

นามสกุล(ภาษาอังกฤษ):

เพศ: ชาย หญิง

เลขประจำตัวประชาชน:

วันเกิด:

อายุ:

ที่อยู่สำหรับจัดส่งเอกสาร

เลขที่ผู้ บณ.:

ที่ทำการไปรษณีย์:

เลขที่ผู้ บณ.:

ที่ทำการไปรษณีย์:

ชื่ออาคาร: Complex/หมู่บ้านจัดสรร

ขั้นตอนที่ 5 กดส่งใบสมัคร

ประเทศไทย -- เลือกจำนวน -- ไทย -- เลือกจำนวน --

และต้องการรับหนังสือรับรองทาง
 ไปรษณีย์ รับด้วยตนเอง

ซึ่งประสงค์จะชำระเงินผ่านทางอินเตอร์เน็ตผ่านทางธนาคาร ขอให้ท่านได้โปรดออกหนังสือรับรองให้ด้วย จะเป็นพระคุณยิ่ง

หมายเหตุ

กรุณากรอกและตรวจสอบข้อมูลส่งก่อนกดปุ่มสมัคร * ใต้กรณที่วันสมัคร เมื่อดำเนินการกรอกข้อมูลเรียบร้อยแล้ว ท่านไม่สามารถแก้ไขได้

ข้าพเจ้าขอรับรองว่าข้อมูลข้างต้นมีความจริงทุกประการและหลักฐานที่ส่งประกอบทำขอเป็นหลักฐานที่ถูกต้อง


หากปรากฏภายหลังว่า ข้าพเจ้าไม่ได้เป็นผู้เข้ามาดำเนินการ รวมถึงเป็นผู้ให้ข้อความไปทุกข้อตามความเป็นจริง ข้าพเจ้าขอเป็นผู้รับผิดชอบในความเสียหายที่เกิดขึ้นทุกประการ

กรุณาป้อนข้อมูลกับราคาประกัน **W3RT**

กรุณาตรวจสอบข้อมูลอีกครั้ง ก่อนกดปุ่ม กรุณาชำระค่าบริการประชาชน และ สื่อ - บาทสด

ขั้นตอนที่ 6 ตรวจสอบข้อมูล หากถูกต้อง กดปุ่มส่งใบคำร้องฯ

ขั้นตอนที่ 7 ระบบได้รับใบคำร้องขอหนังสือรับรองฯ


เนติบัณฑิตยสภา ในพระบรมราชูปถัมภ์
The Thai Bar Under The Royal Patronage

หน้าแรก

ขอใบรับรองการเป็นสมาชิกเนติ
บัณฑิตยสภา

ค้นหาแบบฟอร์มการชำระเงิน

ตรวจสอบสถานะการชำระเงิน

คู่มือการขอใบรับรองฯ


บันทึกข้อมูล ██████████ เรียบร้อยแล้ว

หากมีปัญหาที่ขอให้บริการสมัคร สามารถติดต่อได้ที่
Call Center โทร. 0-2257-7299 ในวันจันทร์ - ศุกร์ เวลา 8.30-17.30 น. หรือ e-cert@inet.co.th

ขั้นตอนที่ 8 ส่งใบคำร้อง

ขั้นตอนที่ 9 เจ้าหน้าที่เนติฯ ตรวจสอบหนังสือรับรองฯ (หากผ่านการตรวจสอบจะได้รับ sms และ Email)

ขั้นตอนที่ 10 ตรวจสอบสถานะการสมัคร

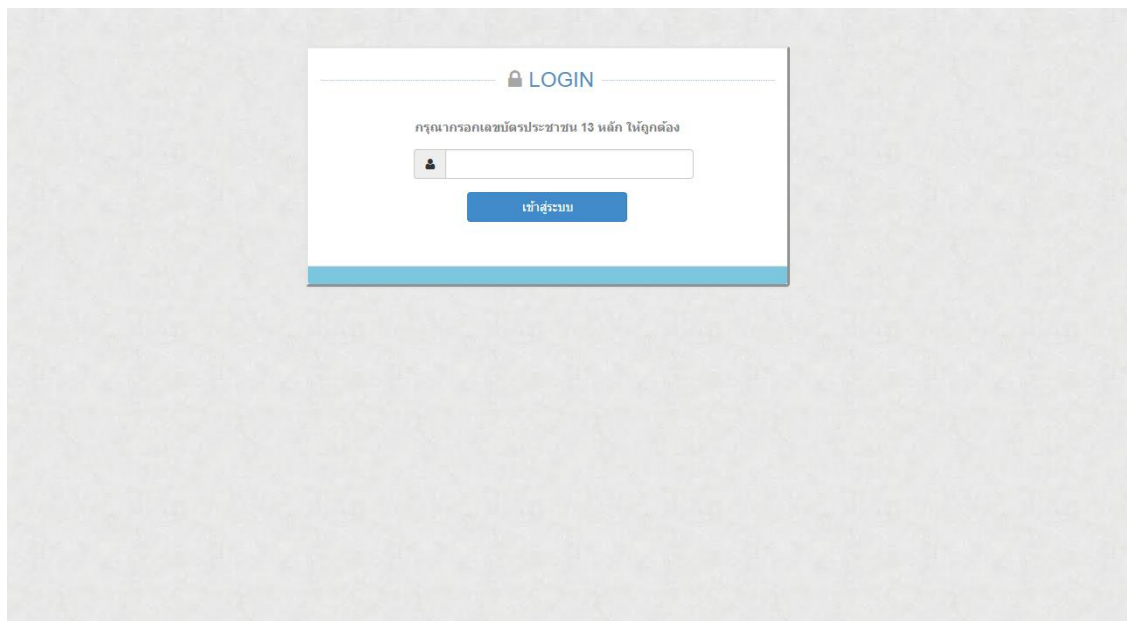


The screenshot shows the homepage of the Thai Bar Under the Royal Patronage. The main content area features a large announcement box with the following text:

ระบบให้บริการออกหนังสือรับรองทางอิเล็กทรอนิกส์ (e-Certificate)
สามารถขอรับบริการทางออนไลน์ได้ที่ <http://tidtor.center>
หากมีข้อสงสัย สามารถสอบถามรายละเอียดได้ที่
☎ 02-257-7299 หรือ ✉ e-cert@inet.co.th

Below the announcement is a "ประชาสัมพันธ์" (Public Notice) section. At the bottom of the page, contact information is provided: Call Center Tel. 0-257-7299 (Mon-Fri, 8:30-17:30) and e-cert@inet.co.th.

ขั้นตอนที่ 11 กรอกเลขประจำตัวประชาชนเพื่อตรวจสอบสถานะการสมัคร



The screenshot shows a "LOGIN" page with the following text:

กรุณากรอกเลขบัตรประชาชน 13 หลัก ในที่นี้

เข้าสู่ระบบ

ขั้นตอนที่ 12 คลิกเมนูตรวจสอบสถานะ เพื่อตรวจสอบสถานะ

ONLINE คำถามที่พบบ่อย ติดต่อเรา Logout

ค้นหาทั้งหมด

ตรวจสอบสถานะ

Home / ตรวจสอบสถานะการจ่ายเงิน

Show 10 entries

#	ชื่อ-สกุล	เลขที่เอกสาร	รหัสบัตรประชาชน	ประเภทสมาชิก	จำนวนที่ขอ	วันที่ยื่นขอ	สถานะ	วันที่อนุมัติ
		AS ๒๕๖๑/๐๐๓๖		สมาชิกวิสามัญ	2	12/05/2018 1	43 รอชำระเงิน	5/05/2018 09:30

Showing 1 to 2 of 2 entries

ขั้นตอนที่ 13 คลิกเมนูพิมพ์ใบชำระเงิน เพื่อพิมพ์ใบชำระเงิน

ONLINE

ค้นหาทั้งหมด

พิมพ์ใบชำระเงิน

Home / พิมพ์ใบชำระเงิน

Show 10 entries

#	พิมพ์	ชื่อ-สกุล	เลขที่เอกสาร	รหัสบัตรประชาชน
1	<input type="button" value="Print"/>			

Showing 1 to 1 of 1 entries